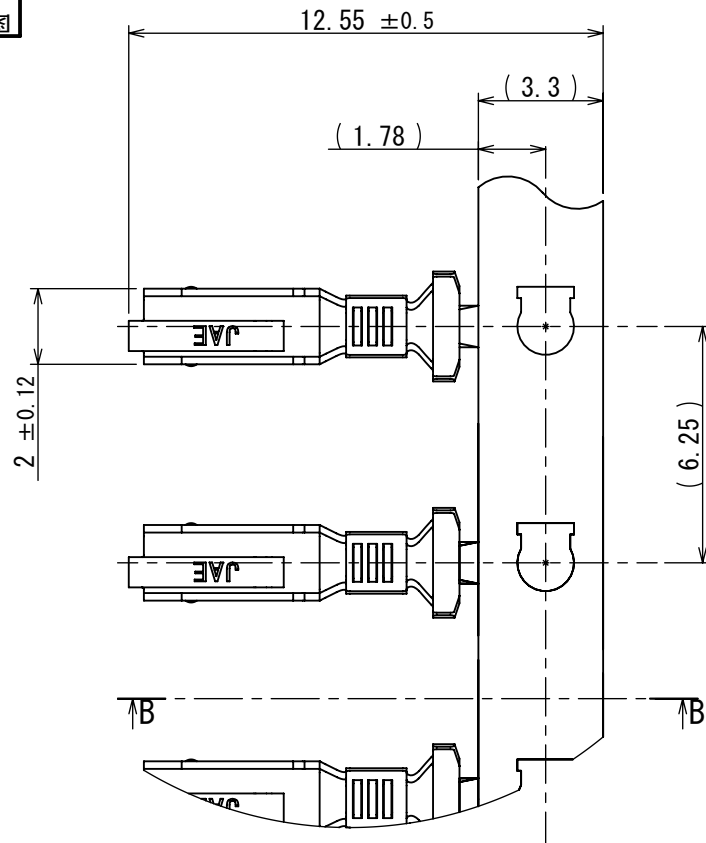
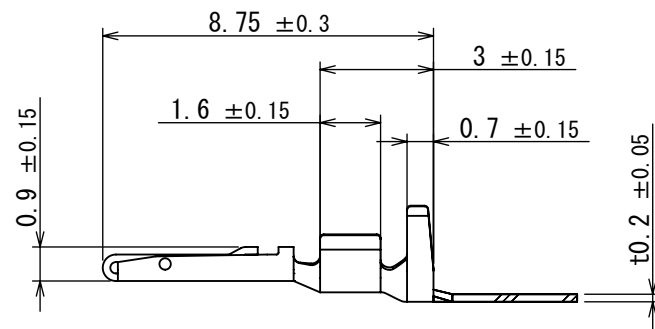


DCF-C-212E (05.08)

図面番号(DRAWING NO.) SJ111748



A  
(5 : 1)



B-B  
(5 : 1)

NOTE1. CONTACTS ARE SUPPLIED IN REELED FORM WITH 9000 CONTACTS PER REEL.

NOTE2. APPLICABLE WIRE DIMETER : AWG#24~#28、INSULATION DIA :  $\phi 0.9 \sim \phi 1.6$

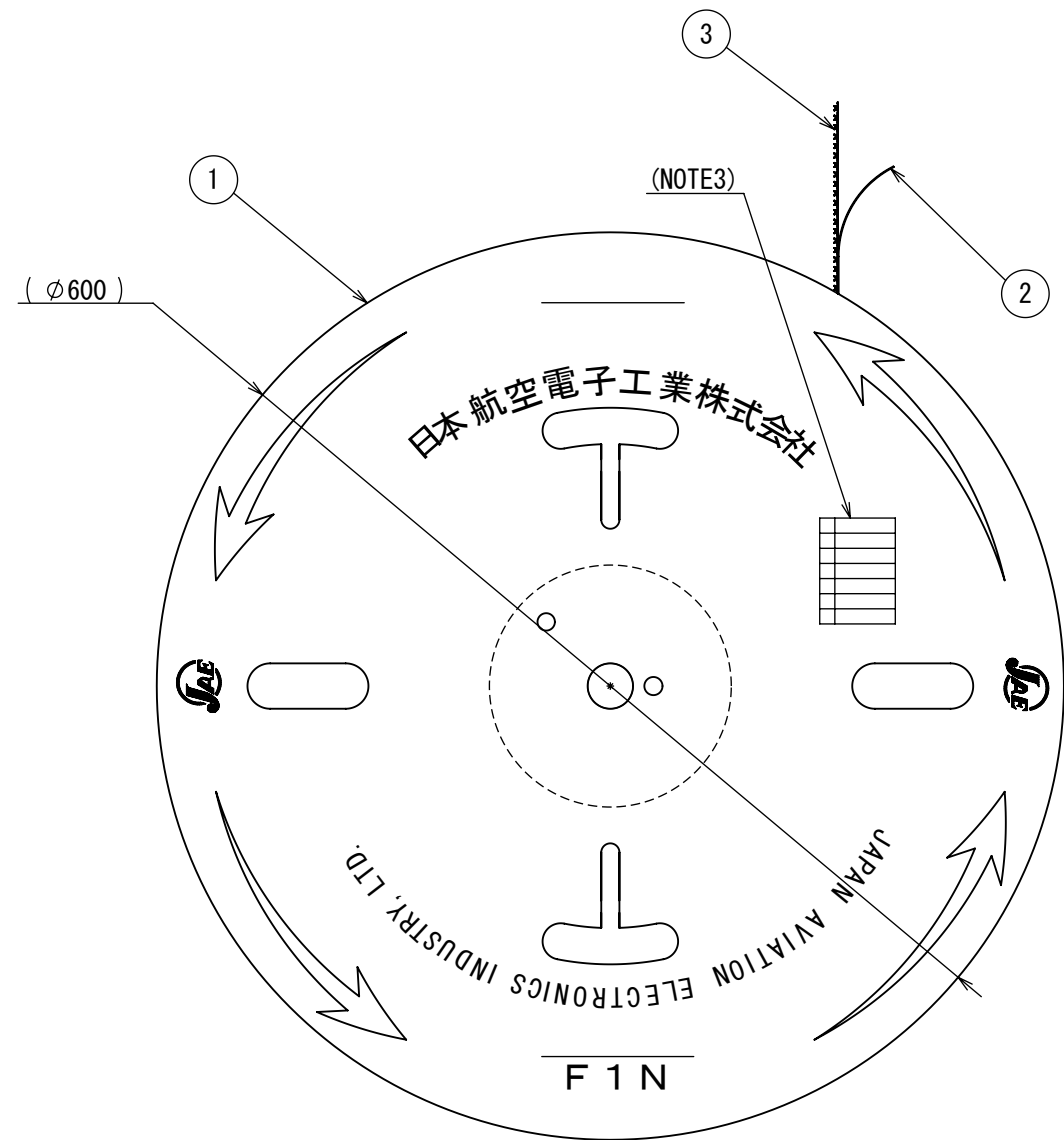
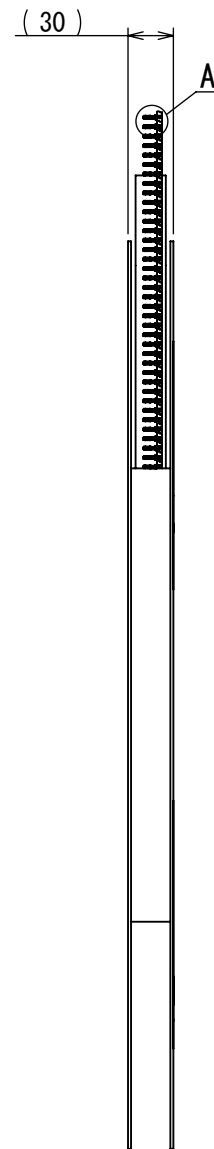
NOTE3. MARK TRADE NAME AND NO. OF CONTACTS.

注 1. 本品は9000本のリール状のものです。

注 2. 適用電線仕様 : AWG#24~#28、被覆外径 :  $\phi 0.9 \sim \phi 1.6$

注 3. 図示の位置に、品名、数量等を記入したラベルが貼られます。

版数 REV.	年月日 DATE	DCN NO.	変更内容 DESCRIPTION	製図 DR.	担当 CHK.	査閲 APPD.	承認 APPD.
2	08/FEB/2012	001703	Add "JAE" Mark.		K. SHIMOJI	N. IKENAGA	T. KUDOU



3	CONTACT	9000	COPPER ALLOY	LEAD-FREE TIN PLATING	
2	PAPER TAPE	1	PAPER		
1	REEL	1	PAPER		
符号 NO.	名 称 DESCRIPTION	個 数 QTY.	材 料 MATERIAL	仕 上 FINISH	備 考 REMARKS

仕様書 (SPECIFICATION)		第1版 (ORIGINAL DATE)		尺度 (SCALE)	シリーズ (SERIES)	日本航空電子工業株式会社	<div>JAPAN AVIATION ELECTRONICS INDUSTRY, LTD.</div>	図面番号 (DRAWING NO.)	版数 (REV.)
JACS-10805 JABL-10805		29/AUG/2011		1:50	ES5				
一般公差 (GENERAL TOLERANCE)		製図 DR.		名称 (TITLE)		CONTACT			
寸法 (DIMENSION)		担当 CHK.	K. SHIMOJI	ES5P09K5F1					
角度 (ANGLES)		査閲 APPD.	N. IKENAGA						
. ±		承認 APPD.	T. KUDOU						
. × ±									
. × × ±									
. × × × ±									
				質量 (MASS)		SJ111748	2		

JAE Connector DIV. Proprietary.  
Copyright(C) 2011, Japan Aviation Electronics Industry, LTD.

WISDOM承認 2012/03/07